


オートフック TH-13-8S


クレーンの操作でフックを外せます
狭い場所や高所など危険な場所への荷下ろしに最適

玉掛け



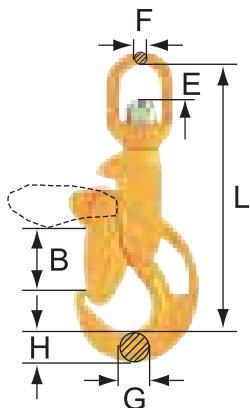
ラッチを引き上げてスリングを掛けてください。ラッチは水平の位置で固定されるため両手が使えます。ラッチを確実に閉じてください。フックに荷重が掛かるとラッチがロックされます。

玉外し



吊荷を所定の位置に降ろしたあとさらにフックが吊荷の上で倒れるまで充分に巻下げてください。そのまま巻き上げればフックが逆向きになりスリングは確実に外れます。

■仕様・寸法図

	L : 330 mm	<input type="checkbox"/> 型式	TH-13-8S
	B : 60 mm	<input type="checkbox"/> 使用荷重	4.2 t
	G : 26 mm	<input type="checkbox"/> 質量	7.0 kg
	H : 49 mm	<input type="checkbox"/> 安全係数	5 以上
	F : 19 mm		
	E : 43 mm		